



# BARBET-LED-BAP

IP 40



**Применение:** интерьеры, офисы, торговые центры, коридоры итд.

**Дроссель:** ЭПРА 20-240 V/ 50-60 Hz AC, 176-280 V DC

**Корпус:** металлический лист белой покраски RAL 9003

**Растр:** ВАР – параболический растр из полированного алюминиевого листа  
 МИРО – параболический растр из полированного алюминиевого листа  
 МИРО SILVERR

**Система крепления:** встроенный в подвесной потолок М600 или М625 / гипсокартон, минимальная толщина подвесного потолка – 200 мм.

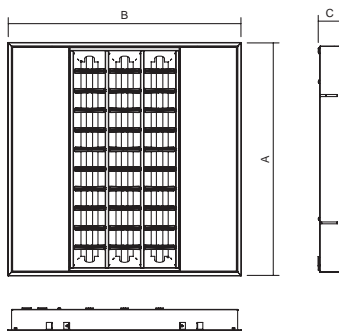
**Подключение:** безвинтовая клеммная колодка для внешней установки, макс. сечение проводов 2,5 мм<sup>2</sup> с возможностью подключения двух кабелей

**Срок работы – LED:** L80B10 ta30 – 75 000ч  
 L70B10 ta30 – 110 000ч

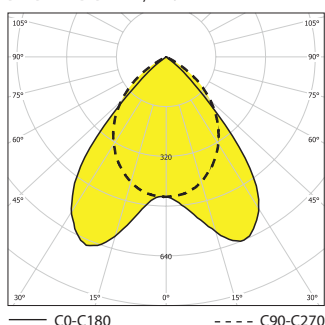
**По заказу:** Em – непостоянный аварийный режим (1h, 3h)  
 MULTI – постоянный аварийный режим (1h, 3h)  
 RAL – остальные оттенки покраски  
 DIM – диммируемый ЭПРА (DSI, DALI)  
 2.7K-6.5K  
 NANO – охрана светильников слоем NANO (водоустойчивые, маслостойчивые, антибактериальные свойства)

Т	А	Тс/А	(lm)*	(W)**	АхВхС (mm)
050890	BARBET-LED-SQ-BAP-T-3600-4K	4000	2526	23	597 x 597 x 55
050891	BARBET-LED-SQ-BAP-T-5300-4K	4000	3644	33	597 x 597 x 55
050892	BARBET-LED-SQ-BAP-D-5300-4K	4000	3644	33	597 x 597 x 55
050893	BARBET-LED-SQ-BAP-D-7500-4K	4000	5162	51	597 x 597 x 55
050894	BARBET-LED-SQ-BAP-Q-5280-4K	4000	3644	33	597 x 597 x 55
050895	BARBET-LED-SQ-BAP-Q-7500-4K	4000	5162	51	597 x 597 x 55
<b>- специальное оснащение</b>					
051138	Комплект крепежей BALOTZ/VERTIGO/BARBET – гипсокартон				


(lm)\* - световой поток, (W)\*\* - мощность



BARBET-LED-BAP-4K, IP40



MODEL D



MODEL T



MODEL Q

